


Xゲート フリー



4本のフラップで開創
デバイスのレイアウト自由
新型マルチチャンネルポート


- ▶ 4本のフラップを同時に引っ張ることにより、小さな切開創をより大きく開創できます。
- ▶ コンバーターシートにどこでも穿刺・挿入ができるフリータイプです。
- ▶ 気腹用の送気・換気コネクタを設置しました。



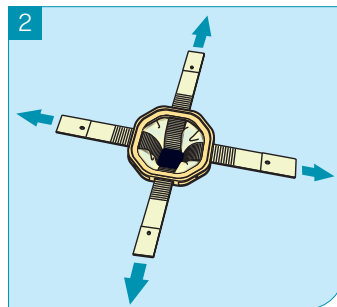
使用方法

*実際の使用時には添付文書を必ずお読みください

設置

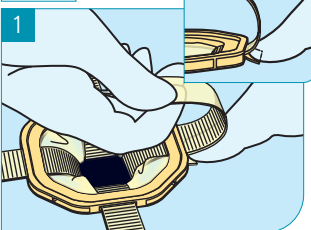


1
本品設置部位に、使用する製品サイズの適応切開長を目安として切開を加えます。体内リングをスリットの部分で底面同士が合わさるように半分に折り曲げます。

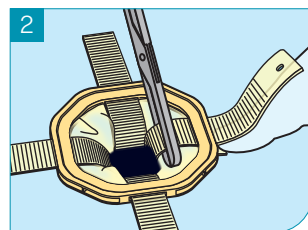


2
切開創を筋鋸で広げながら、フラップが45°の位置になるように挿入し、体表リングが体表に接触するまでにフラップを引っ張り開創を行います。

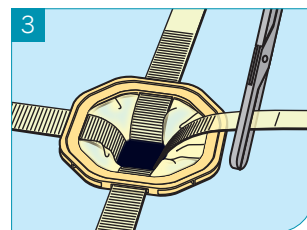
除去



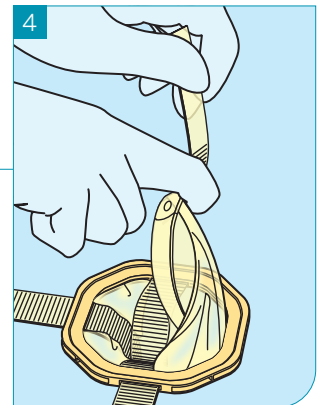
1
コンバーターを開創器から取り外し、4本のフラップのうち、いずれか1本のフラップを体表リングから解除します。解除するフラップの下にある解除レバーを押し下げます。



2
解除レバーを押し下げたまま、鉗子等でフラップを引き戻します。



3
フラップは体表リングから完全に外れるまで引き戻します。



4
体内リングを折り曲げたまま解除したフラップを上方へ引き上げ体内リングを除去します。

仕様

医療機器認証番号：228AFBZX00067000

クラス分類Ⅱ

| 製品番号 | 適応切開長(cm) | 体表リング外径(mm) | 体内リング外径(mm) | セット内容 | 梱包単位 | JANコード |
|-----------|-----------|-------------|-------------|------------|----------|---------------|
| MD-49642S | 1.5~2.5 | 68 | 58 | コンバーター+開創器 | 1セット/ケース | 4545499070210 |
| MD-49642M | 2.5~4.0 | 68 | 70 | コンバーター+開創器 | 1セット/ケース | 4545499070227 |
| MD-49642L | 4.0~6.0 | 100 | 95 | コンバーター+開創器 | 1セット/ケース | 4545499070234 |

【EOG 滅菌済】

お願い ・本製品は本製品の目的用途以外の用途には使用しないでください。
 ・本製品は本製品の使用に熟練した医師、またはその管理下でご使用ください。
 ・本製品の使用に際しては、電子添文をご確認の上ご使用ください。
 ・本製品の製品ラベルにより、有効期限を確認してください。
 有効期限切れのものは使用しないでください。

・本製品は1回限りの使用で使い捨て、再度の使用は避けてください。
 ・本製品の包装に破損、水濡れがあるものは汚染されている危険性がありますので、使用しないでください。
 ・本製品は直射日光を避け、湿気の少ない涼しい場所で保管してください。
 ・本製品に関して不明な点がございましたら下記までお問い合わせください。

※製品の規格・外観・その他を改良するために、予告なく仕様を変更することがあります。

【製造販売業者】

SBカワスミ株式会社

〒210-8602 神奈川県川崎市川崎区殿町3丁目25番4号

【お問い合わせ先電話番号】

東京 ☎03-5462-4824

大阪 ☎06-7659-2156

札幌 ☎0133-60-2400

名古屋 ☎052-726-8381

仙台 ☎022-742-2471

広島 ☎082-542-1381

北関東 ☎0495-77-2621

福岡 ☎092-624-0123